

**CÔNG TY CỔ PHẦN ILA**  
**ILA JOINT STOCK COMPANY**

-----

**CỘNG HÒA XÃ HỘI CHỦ NGHĨA VIỆT NAM**  
**Độc lập - Tự do - Hạnh phúc**  
**THE SOCIALIST REPUBLIC OF VIETNAM**  
**Independence - Freedom - Happiness**

-----

Số: 01/2019/CBTT/ILA  
No: 01/2019/CBTT/ILA

TP. Hồ Chí Minh, ngày 20 tháng 01 năm 2019  
HoChiMinh City, day 20 month 01 year 2019

**CÔNG BỐ THÔNG TIN BẤT THƯỜNG**  
**EXTRAORDINARY INFORMATION DISCLOSURE**

**Kính gửi: Ủy ban Chứng khoán Nhà nước**  
**Sở Giao dịch Chứng khoán Hà Nội**  
**To: The State Securities Commission**  
**Hanoi Stock Exchange**

1. Tên tổ chức/*Name of organization*: CÔNG TY CỔ PHẦN ILA  
- Mã chứng khoán/*Stock code*: ILA  
- Địa chỉ/*Address*: Số 20 Đường 20, Khu phố 2, Phường Bình An, Quận 2, TP.HCM  
- Điện thoại liên hệ/*Tel.*: 028 22535959 Fax:  
- E-mail:
2. Nội dung thông tin công bố/*Contents of disclosure*: Báo cáo tài chính quý IV/2018
3. Thông tin này đã được công bố trên trang thông tin điện tử của công ty vào ngày 20/01/2019 tại đường dẫn:<http://ilagroup.com.vn/co-dong/danh-muc/cong-bo-thong-tin>

*This information was published on the company's website on 20/01/2019, as in the link:*  
<http://ilagroup.com.vn/co-dong/danh-muc/cong-bo-thong-tin>

Chúng tôi xin cam kết các thông tin công bố trên đây là đúng sự thật và hoàn toàn chịu trách nhiệm trước pháp luật về nội dung các thông tin đã công bố/*We hereby certify that the information provided is true and correct and we bear the full responsibility to the law.*

- \* Tài liệu đính kèm/*Attached documents*:**  
- Báo cáo tài chính quý IV/2018 của CTCP ILA

**Người Ủy quyền CBTT**  
**Person to disclose information**  
(Ký, ghi rõ họ tên, chức vụ, đóng dấu)  
(Signature, full name, position, and seal)



**ĐẶNG XUÂN HỮU**

**CÔNG TY CỔ PHẦN ILA**

Địa chỉ: Số 20, đường 20, kp2, phường Bình An, Quận 2, TPHCM

Tel: 028 22535959 Fax: .....

**DN - BẢNG CÂN ĐỐI KẾ TOÁN - QUÝ IV/2018**

Chỉ tiêu	Mã chỉ tiêu	Thuyết minh	Số cuối kỳ	Số đầu năm
<b>TÀI SẢN</b>				
<b>A- TÀI SẢN NGẮN HẠN</b>	<b>100</b>		<b>66,979,213,295</b>	<b>58,987,209,813</b>
<b>I. Tiền và các khoản tương đương tiền</b>	<b>110</b>		<b>860,283,287</b>	<b>392,771,056</b>
1. Tiền	111	VI.01	860,283,287	392,771,056
2. Các khoản tương đương tiền	112		0	0
<b>II. Các khoản đầu tư tài chính ngắn hạn</b>	<b>120</b>			<b>0</b>
1. Chứng khoán kinh doanh	121			0
2. Dự phòng giảm giá chứng khoán kinh doanh	122			0
3. Đầu tư nắm giữ đến ngày đáo hạn	123		0	0
<b>III. Các khoản phải thu ngắn hạn</b>	<b>130</b>		<b>64,234,975,990</b>	<b>58,266,478,891</b>
1. Phải thu ngắn hạn của khách hàng	131	VI.03.a	35,787,392,455	31,985,978,455
2. Trả trước cho người bán ngắn hạn	132		27,746,651,932	17,216,757,833
3. Phải thu nội bộ ngắn hạn	133		0	0
4. Phải thu theo tiến độ kế hoạch hợp đồng xây dựng	134		0	0
5. Phải thu về cho vay ngắn hạn	135		0	0
6. Phải thu ngắn hạn khác	136	VI.04.a	43,400,000	8,406,211,000
7. Dự phòng phải thu ngắn hạn khó đòi	137		0	0
8. Tài sản Thiếu chờ xử lý	139	VI.05	657,531,603	657,531,603
<b>IV. Hàng tồn kho</b>	<b>140</b>	<b>VI.07</b>	<b>1,298,266,620</b>	<b>290,369,000</b>
1. Hàng tồn kho	141		1,298,266,620	290,369,000
2. Dự phòng giảm giá hàng tồn kho	149		0	0
<b>V. Tài sản ngắn hạn khác</b>	<b>150</b>		<b>585,687,398</b>	<b>37,590,866</b>
1. Chi phí trả trước ngắn hạn	151	VI.13.a	23,419,616	37,590,866
2. Thuế GTGT được khấu trừ	152		562,267,782	0
3. Thuế và các khoản khác phải thu Nhà nước	153	VI.17.b	0	0
4. Giao dịch mua bán lại trái phiếu Chính phủ	154		0	0
5. Tài sản ngắn hạn khác	155	VI.14.a	0	0
<b>B. TÀI SẢN DÀI HẠN</b>	<b>200</b>		<b>121,055,097,585</b>	<b>68,112,789,117</b>
<b>I. Các khoản phải thu dài hạn</b>	<b>210</b>		<b>0</b>	<b>0</b>
1. Phải thu dài hạn của khách hàng	211	VI.03.b	0	0
2. Trả trước cho người bán dài hạn	212		0	0
3. Vốn kinh doanh ở đơn vị trực thuộc	213		0	0
4. Phải thu nội bộ dài hạn	214		0	0
5. Phải thu về cho vay dài hạn	215		0	0
6. Phải thu dài hạn khác	216	VI.04.b	0	0
7. Dự phòng phải thu dài hạn khó đòi	219		0	0
<b>II. Tài sản cố định</b>	<b>220</b>		<b>2,555,097,585</b>	<b>312,789,117</b>
<b>1. Tài sản cố định hữu hình</b>	<b>221</b>	<b>VI.09</b>	<b>2,555,097,585</b>	<b>312,789,117</b>
- Nguyên giá	222		2,611,968,337	348,333,337
- Giá trị hao mòn lũy kế	223		(56,870,752)	(35,544,220)
<b>2. Tài sản cố định thuê tài chính</b>	<b>224</b>	<b>VI.11</b>	<b>0</b>	<b>0</b>
- Nguyên giá	225		0	0
- Giá trị hao mòn lũy kế	226		0	0
<b>3. Tài sản cố định vô hình</b>	<b>227</b>	<b>VI.10</b>	<b>0</b>	<b>0</b>




- Nguyên giá	228		0	0
- Giá trị hao mòn lũy kế	229		0	0
<b>III. Bất động sản đầu tư</b>	<b>230</b>	<b>VI.12</b>	<b>0</b>	<b>0</b>
- Nguyên giá	231		0	0
- Giá trị hao mòn lũy kế	232		0	0
<b>IV. Tài sản dở dang dài hạn</b>	<b>240</b>		<b>0</b>	<b>0</b>
1. Chi phí sản xuất, kinh doanh dở dang dài hạn	241		0	0
2. Chi phí xây dựng cơ bản dở dang	242		0	0
<b>V. Đầu tư tài chính dài hạn</b>	<b>250</b>	<b>VI.08</b>	<b>118,500,000,000</b>	<b>67,800,000,000</b>
1. Đầu tư vào công ty con	251	VI.08.a	118,500,000,000	51,800,000,000
2. Đầu tư vào công ty liên kết, liên doanh	252	VI.08.b	0	16,000,000,000
3. Đầu tư góp vốn vào đơn vị khác	253		0	0
4. Dự phòng đầu tư tài chính dài hạn	254		0	0
5. Đầu tư nắm giữ đến ngày đáo hạn	255		0	0
<b>VI. Tài sản dài hạn khác</b>	<b>260</b>		<b>0</b>	<b>0</b>
1. Chi phí trả trước dài hạn	261	VI.13.b	0	0
2. Tài sản thuê thu nhập hoãn lại	262	VI.24.a	0	0
3. Thiết bị, vật tư, phụ tùng thay thế dài hạn	263		0	0
4. Tài sản dài hạn khác	268	VI.14.b	0	0
5. Lợi thế thương mại	269		0	0
<b>TỔNG CỘNG TÀI SẢN</b>	<b>270</b>		<b>188,034,310,880</b>	<b>127,099,998,930</b>
<b>NGUỒN VỐN</b>				
<b>C. NỢ PHẢI TRẢ</b>	<b>300</b>		<b>13,884,497,678</b>	<b>6,010,170,972</b>
<b>I. Nợ ngắn hạn</b>	<b>310</b>		<b>13,884,497,678</b>	<b>6,010,170,972</b>
1. Phải trả người bán ngắn hạn	311	VI.16.a	8,052,676,221	163,032,721
2. Người mua trả tiền trước ngắn hạn	312		0	2,200,000,000
3. Thuế và các khoản phải nộp nhà nước	313	VI.17.a	3,579,194,957	3,650,398,261
4. Phải trả người lao động	314		118,013,000	(3,260,010)
5. Chi phí phải trả ngắn hạn	315	VI.18.a	0	0
6. Phải trả nội bộ ngắn hạn	316		0	0
7. Phải trả theo tiến độ kế hoạch hợp đồng xây dựng	317		0	0
8. Doanh thu chưa thực hiện ngắn hạn	318	VI.20.a	0	0
9. Phải trả ngắn hạn khác	319	VI.19.a	2,134,613,500	0
10. Vay và nợ thuê tài chính ngắn hạn	320		0	0
11. Dự phòng phải trả ngắn hạn	321	VI.23.a	0	0
12. Quỹ khen thưởng phúc lợi	322		0	0
13. Quỹ bình ổn giá	323		0	0
14. Giao dịch mua bán lại trái phiếu Chính phủ	324		0	0
<b>II. Nợ dài hạn</b>	<b>330</b>		<b>0</b>	<b>0</b>
1. Phải trả người bán dài hạn	331		0	0
2. Người mua trả tiền trước dài hạn	332		0	0
3. Chi phí phải trả dài hạn	333	VI.18.b	0	0
4. Phải trả nội bộ về vốn kinh doanh	334		0	0
5. Phải trả nội bộ dài hạn	335		0	0
6. Doanh thu chưa thực hiện dài hạn	336	VI.20.b	0	0
7. Phải trả dài hạn khác	337	VI.19.b	0	0
8. Vay và nợ thuê tài chính dài hạn	338		0	0
9. Trái phiếu chuyển đổi	339		0	0
10. Cổ phiếu ưu đãi	340		0	0
11. Thuế thu nhập hoãn lại phải trả	341	VI.24.b	0	0
12. Dự phòng phải trả dài hạn	342	VI.23.b	0	0
13. Quỹ phát triển khoa học và công nghệ	343		0	0
<b>D.VỐN CHỦ SỞ HỮU</b>	<b>400</b>		<b>174,149,813,202</b>	<b>121,089,827,958</b>

129332  
**CÔNG TY  
CỔ PHẦN  
ILA**  
PHỐ HỒ

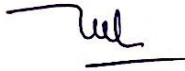
<b>I. Vốn chủ sở hữu</b>	<b>410</b>	<b>VI.25</b>	<b>174,149,813,202</b>	<b>121,089,827,958</b>
<b>1. Vốn góp của chủ sở hữu</b>	<b>411</b>		<b>169,999,930,000</b>	<b>100,000,000,000</b>
- Cổ phiếu phổ thông có quyền biểu quyết	411a		169,999,930,000	100,000,000,000
- Cổ phiếu ưu đãi	411b		0	0
2. Thặng dư vốn cổ phần	412		0	0
3. Quyền chọn chuyển đổi trái phiếu	413		0	0
4. Vốn khác của chủ sở hữu	414		0	0
5. Cổ phiếu quỹ	415		0	0
6. Chênh lệch đánh giá lại tài sản	416		0	0
7. Chênh lệch tỷ giá hối đoái	417		0	0
8. Quỹ đầu tư phát triển	418		0	0
9. Quỹ hỗ trợ sắp xếp doanh nghiệp	419		0	0
10. Quỹ khác thuộc vốn chủ sở hữu	420		0	0
<b>11. Lợi nhuận sau thuế chưa phân phối</b>	<b>421</b>		<b>4,149,883,202</b>	<b>21,089,827,958</b>
- LNST chưa phân phối lũy kế đến cuối kỳ trước	421a		21,089,827,958	20,323,068,144
- LNST chưa phân phối kỳ này	421b		(16,939,944,756)	766,759,814
12. Nguồn vốn đầu tư XDCB	422		0	0
13. Lợi ích cổ đông không kiểm soát	429		0	0
<b>II. Nguồn kinh phí và quỹ khác</b>	<b>430</b>	<b>VI.28</b>	<b>0</b>	<b>0</b>
1. Nguồn kinh phí	431		0	0
2. Nguồn kinh phí đã hình thành TSCĐ	432		0	0
<b>TỔNG CỘNG NGUỒN VỐN</b>	<b>440</b>		<b>188,034,310,880</b>	<b>127,099,998,930</b>

Người Lập Biểu



Nguyễn Thị Tuyết Nhung

Kế Toán Trưởng



Nguyễn Thị Tuyết Nhung

Thay mặt Ban Tổng Giám Đốc  
Tổng Giám Đốc



TRIỆU QUANG PHÚ

**CÔNG TY CỔ PHẦN ILA**  
 Địa chỉ: 20 Đường 20, Khu Phố 2, Phường Bình An, Quận 2, TP. HCM  
 Tel: 028.222.5359 Fax: .....

**DN - BÁO CÁO KẾT QUẢ KINH DOANH - QUÝ IV/2018**

Chi tiêu	Mã chi tiêu	Quý này năm nay	Quý này năm trước	Số lũy kế từ đầu năm đến cuối quý này (Năm nay)	Số lũy kế từ đầu năm đến cuối quý này (Năm trước)
1. Doanh thu bán hàng và cung cấp dịch vụ	01	15.883.103.636	23.365.697.042	30.707.791.819	108.439.360.378
2. Các khoản giảm trừ doanh thu	02	0	0	0	0
3. Doanh thu thuần về bán hàng và cung cấp dịch vụ	10	15.883.103.636	23.365.697.042	30.707.791.819	108.439.360.378
4. Giá vốn hàng bán	11	11.640.870.563	17.789.419.085	23.037.293.665	89.363.179.919
5. Lợi nhuận gộp về bán hàng và cung cấp dịch vụ(20=10-11)	20	4.242.233.073	5.576.277.957	7.670.498.154	19.076.180.459
6. Doanh thu hoạt động tài chính	21	82.568	33.864.436	658.132.095	5.144.266.391
7. Chi phí tài chính	22	0	1.799.596	24.090.814	1.799.596
- Trong đó: Chi phí lãi vay	23	0	0	0	0
8. Phần lãi lỗ trong công ty liên doanh liên kết	24	0	0	0	0
9. Chi phí bán hàng	25	0	0	0	353.100.000
10. Chi phí quản lý doanh nghiệp	26	469.735.942	1.536.544.907	3.177.157.737	3.685.435.118
11. Lợi nhuận thuần từ hoạt động kinh doanh(30=20+21-22-23-24-25-26)	30	3.772.579.699	4.071.797.990	5.127.381.698	20.180.112.136
12. Thu nhập khác	31	57.423.856	0	1.044.205.674	28.000.008
13. Chi phí khác	32	5.022.000	0	1.019.827.949	3.655.410
14. Lợi nhuận khác(40=31-32)	40	52.401.856	0	24.377.725	24.344.598
15. Tổng lợi nhuận kế toán trước thuế(50=30+40)	50	3.824.981.555	4.071.797.990	5.151.759.423	20.204.456.734
16. Chi phí thuế TNDN hiện hành	51	764.996.311	1.006.350.933	1.030.351.884	4.040.891.347
17. Chi phí thuế TNDN hoãn lại	52	0	0	0	0
18. Lợi nhuận sau thuế thu nhập doanh nghiệp(60=50-51-52)	60	3.059.985.244	3.065.446.957	4.121.407.539	16.163.565.387
18.1 Lợi nhuận sau thuế của công ty mẹ	61	0	0	0	0
18.2 Lợi nhuận sau thuế của cổ đông không kiểm soát	62	0	0	0	0
19. Lãi cơ bản trên cổ phiếu(*)	70	0	0	0	0
20. Lãi suy giảm trên cổ phiếu	71	0	0	0	0

Người Lập Biểu

*(Signature)*

Nguyễn Thị Tuyết Nhung

Kế Toán Trưởng

*(Signature)*

Nguyễn Thị Tuyết Nhung

Thay Mặt Ban Tổng Giám Đốc

Tổng Giám Đốc



TRIỆU QUANG PHÚ

**CÔNG TY CỔ PHẦN ILA**

Địa chỉ: 20 Đường 20, Khu Phố 2, Phường Bình An, Quận 2, TP.HCM  
Tel: 028.222.5359 Fax: .....

**DN - BÁO CÁO LƯU CHUYỂN TIỀN TỆ - PPTT - QUÝ IV/2018**

Chi tiêu	Mã chi tiêu	Thuyết minh	Lũy kế từ đầu năm đến cuối quý này(Năm nay)	Lũy kế từ đầu năm đến cuối quý này(Năm trước)
<b>I. Lưu chuyển tiền từ hoạt động kinh doanh</b>				
1. Tiền thu từ bán hàng, cung cấp dịch vụ và doanh thu khác	01		43.423.546,292	11.607.311,266
2. Tiền chi trả cho người cung cấp hàng hóa và dịch vụ	02		(35.051.082,177)	(5.622.037,165)
3. Tiền chi trả cho người lao động	03		(979.868,826)	(241.154,966)
4. Tiền lãi vay đã trả	04		(25.890,410)	
5. Thuế thu nhập doanh nghiệp đã nộp	05		(2.790.000,000)	
6. Tiền thu khác từ hoạt động kinh doanh	06		99.282.805,335	2.655.338,541
7. Tiền chi khác cho hoạt động kinh doanh	07		(27.048.141,115)	(6.659.951,110)
<b>Lưu chuyển tiền thuần từ hoạt động kinh doanh</b>	<b>20</b>		<b>76.811,369,099</b>	<b>1.739.506,566</b>
<b>II. Lưu chuyển tiền từ hoạt động đầu tư</b>				
1. Tiền chi để mua sắm, xây dựng TSCĐ và các tài sản dài hạn khác	21			
2. Tiền thu từ thanh lý, nhượng bán TSCĐ và các tài sản dài hạn khác	22			
3. Tiền chi cho vay, mua các công cụ nợ của đơn vị khác	23			
4. Tiền thu hồi cho vay, bán lại các công cụ nợ của đơn vị khác	24			
5. Tiền chi đầu tư góp vốn vào đơn vị khác	25		(92.000.000,000)	(1.600.000,000)
6. Tiền thu hồi đầu tư góp vốn vào đơn vị khác	26		14.100,000,000	
7. Tiền thu lãi cho vay, cổ tức và lợi nhuận được chia	27			
<b>Lưu chuyển tiền thuần từ hoạt động đầu tư</b>	<b>30</b>		<b>(77,900,000,000)</b>	<b>(1.600.000,000)</b>
<b>III. Lưu chuyển tiền từ hoạt động tài chính</b>				
1. Tiền thu từ phát hành cổ phiếu, nhận vốn góp của chủ sở hữu	31			
2. Tiền chi trả vốn góp cho các chủ sở hữu mua lại cổ phiếu của doanh nghiệp đã phát hành	32			
3. Tiền thu từ đi vay	33		700,000,000	
4. Tiền chi trả nợ gốc vay	34		(700,000,000)	
5. Tiền chi trả nợ thuê tài chính	35			
6. Cổ tức, lợi nhuận đã trả cho chủ sở hữu	36			
<b>Lưu chuyển tiền thuần từ hoạt động tài chính</b>	<b>40</b>			
<b>Lưu chuyển tiền thuần trong kỳ (50 = 20+30+40)</b>	<b>50</b>		<b>(1,088,630,901)</b>	<b>139.506,566</b>
Tiền và tương đương tiền đầu kỳ	60		1,948,914,188	241.966,505
Ảnh hưởng của thay đổi tỷ giá hối đoái quy đổi ngoại tệ	61			
<b>Tiền và tương đương tiền cuối kỳ (70 = 50+60+61)</b>	<b>70</b>	<b>VIII</b>	<b>860,283,287</b>	<b>1,948,914,188</b>

Người Lập Biểu

Kế Toán Trưởng

*(Signature)*

*(Signature)*

Nguyễn Thị Tuyết Nhung

Nguyễn Thị Tuyết Nhung



## BẢN THUYẾT MINH BÁO CÁO TÀI CHÍNH

Quý 4 năm 2018

### I. Đặc điểm hoạt động của doanh nghiệp

- Hình thức sở hữu vốn:
- Lĩnh vực kinh doanh: Thương mại dịch vụ
- Ngành nghề kinh doanh:
- Chu kỳ sản xuất, kinh doanh thông thường
- Đặc điểm hoạt động của doanh nghiệp trong năm tài chính có ảnh hưởng đến báo cáo tài chính:
- Cấu trúc doanh nghiệp
  - Danh sách các công ty con
  - Danh sách các công ty liên doanh, liên kết
  - Danh sách các đơn vị trực thuộc không có tư cách pháp nhân hạch toán phụ thuộc.
- Tuyên bố về khả năng so sánh thông tin trên Báo cáo tài chính (có so sánh được hay không, nếu không so sánh được phải nêu rõ lý do như vì chuyển đổi hình thức sở hữu, chia tách, sáp nhập, nêu độ dài về kỳ so sánh...)

### II. Kỳ kế toán, đơn vị tiền tệ sử dụng trong kế toán

- Kỳ kế toán năm Từ ngày 01/01/2018 đến ngày 31/12/2018
- Đơn vị tiền tệ sử dụng trong kế toán: VND

### III. Chuẩn mực và chế độ kế toán áp dụng

- Chế độ kế toán áp dụng: Công ty áp dụng Chế độ Kế toán doanh nghiệp ban hành theo Thông tư số 200/2014/TT-BTC ngày 22/12/2014 của Bộ Tài chính)
- Tuyên bố về việc tuân thủ Chuẩn mực kế toán và Chế độ kế toán: Công ty đã áp dụng các Chuẩn mực kế toán Việt Nam và các văn bản hướng dẫn Chuẩn mực do Nhà nước đã ban hành. Các báo cáo tài chính được lập và trình bày theo đúng mọi quy định của từng chuẩn mực, thông tư hướng dẫn thực hiện chuẩn mực và Chế độ kế toán hiện hành

### IV. Các chính sách kế toán áp dụng trong trường hợp doanh nghiệp hoạt động liên tục

- Nguyên tắc chuyển đổi Báo cáo tài chính lập bằng ngoại tệ sang Đồng Việt Nam (Trường hợp đồng tiền ghi sổ kế toán khác với Đồng Việt Nam); Ảnh hưởng (nếu có) do việc chuyển đổi Báo cáo tài chính từ đồng ngoại tệ sang Đồng Việt Nam.
- Các loại tỷ giá hối đoái áp dụng trong kế toán.
- Nguyên tắc xác định lãi suất thực tế (lãi suất hiệu lực) dùng để chiết khấu dòng tiền.
- Nguyên tắc ghi nhận các khoản tiền và các khoản tương đương tiền.
- Nguyên tắc kế toán các khoản đầu tư tài chính
  - Chứng khoán kinh doanh;
  - Các khoản đầu tư nắm giữ đến ngày đáo hạn;
  - Các khoản cho vay;
  - Đầu tư vào công ty con; công ty liên doanh, liên kết;
  - Đầu tư vào công cụ vốn của đơn vị khác;
  - Các phương pháp kế toán đối với các giao dịch khác liên quan đến đầu tư tài chính.
- Nguyên tắc kế toán nợ phải thu
- Nguyên tắc ghi nhận hàng tồn kho:
  - Nguyên tắc ghi nhận hàng tồn kho:
  - Phương pháp tính giá trị hàng tồn kho: Bình quân tức thời
  - Phương pháp hạch toán hàng tồn kho:
  - Phương pháp lập dự phòng giảm giá hàng tồn kho:



Công Ty Cổ Phần ILA  
20 Đường 20 ,Khu Phố 2, Phường Bình An, Quận 2, TP.HCM

8. Nguyên tắc ghi nhận và các khấu hao TSCĐ, TSCĐ thuê tài chính; bất động sản đầu tư;
9. Nguyên tắc kế toán các hợp đồng hợp tác kinh doanh.
10. Nguyên tắc kế toán thuế TNDN hoãn lại.
11. Nguyên tắc kế toán chi phí trả trước.
12. Nguyên tắc kế toán nợ phải trả:
13. Nguyên tắc ghi nhận vay và nợ phải trả thuê tài chính.
14. Nguyên tắc ghi nhận và vốn hóa các khoản chi phí đi vay.
15. Nguyên tắc ghi nhận chi phí phải trả.
16. Nguyên tắc và phương pháp ghi nhận các khoản dự phòng phải trả:
17. Nguyên tắc ghi nhận doanh thu chưa thực hiện.
18. Nguyên tắc ghi nhận trái phiếu chuyển đổi.
19. Nguyên tắc ghi nhận vốn chủ sở hữu:
  - Nguyên tắc ghi nhận vốn góp của chủ sở hữu, thặng dư vốn cổ phần, quyền chọn trái phiếu chuyển đổi, vốn khác của chủ sở hữu.
  - Nguyên tắc ghi nhận chênh lệch đánh giá lại tài sản:
  - Nguyên tắc ghi nhận chênh lệch tỷ giá:
  - Nguyên tắc ghi nhận lợi nhuận chưa phân phối:
20. Nguyên tắc và phương pháp ghi nhận doanh thu:
  - Doanh thu bán hàng;
  - Doanh thu cung cấp dịch vụ;
  - Doanh thu hoạt động tài chính;
  - Doanh thu hợp đồng xây dựng;
  - Thu nhập khác
21. Nguyên tắc kế toán các khoản giảm trừ doanh thu
22. Nguyên tắc kế toán giá vốn hàng bán.
23. Nguyên tắc kế toán chi phí tài chính:
24. Nguyên tắc kế toán chi phí bán hàng, chi phí quản lý doanh nghiệp.
25. Nguyên tắc và phương pháp ghi nhận chi phí thuế thu nhập doanh nghiệp hiện hành, chi phí thuế thu nhập doanh nghiệp hoãn lại.
26. Các nguyên tắc và phương pháp kế toán khác.

**V. Các chính sách kế toán áp dụng (trong trường hợp doanh nghiệp không đáp ứng giả định hoạt động liên tục)**

1. Có tái phân loại tài sản dài hạn và nợ phải trả dài hạn thành ngắn hạn không?
2. Nguyên tắc xác định giá trị từng loại tài sản và nợ phải trả (theo giá trị thuần có thể thực hiện được, giá trị có thể thu hồi, giá trị hợp lý, giá trị hiện tại, giá hiện hành...)
3. Nguyên tắc xử lý tài chính đối với:
  - Các khoản dự phòng;
  - Chênh lệch đánh giá lại tài sản và chênh lệch tỷ giá (còn đang phản ánh trên Bảng cân đối kế toán – nếu có).

**VI. Thông tin bổ sung cho các khoản mục trình bày trong Bảng cân đối kế toán**

**01. Tiền**

Đơn vị tính: VND .

Chỉ tiêu	Cuối quý	Đầu quý
- Tiền mặt	236,732,717	371,808,833
- Tiền gửi ngân hàng	623,550,570	20,962,223



Công Ty Cổ Phần ILA  
20 Đường 20 ,Khu Phố 2, Phường Bình An, Quận 2, TP.HCM

- Tiền đang chuyển		
<b>Cộng</b>	<b>860,283,287</b>	<b>392,771,056</b>

## 02. Các khoản đầu tư tài chính

### a) Chứng khoán kinh doanh

Chỉ tiêu	Cuối quý			Đầu quý		
	Giá gốc	Giá trị hợp lý	Dự phòng	Giá gốc	Giá trị hợp lý	Dự phòng
- Tổng giá trị cổ phiếu (chi tiết từng loại cổ phiếu chiếm từ 10% trên tổng giá trị cổ phiếu trừ						
- Tổng giá trị trái phiếu (chi tiết từng loại trái phiếu chiếm từ 10% trên tổng giá trị trái phiếu trừ lên)						
- Các khoản đầu tư khác						

- Lý do thay đổi đối với từng khoản đầu tư/loại cổ phiếu, trái phiếu

Về số lượng:

Về giá trị:

### b) Đầu tư nắm giữ đến ngày đáo hạn

Chỉ tiêu	Cuối quý		Đầu quý	
	Giá gốc	Giá trị ghi sổ	Giá gốc	Giá trị ghi sổ
b1) Ngắn hạn				
- Tiền gửi có kỳ hạn				
- Trái phiếu				
- Các khoản đầu tư khác				
b2) Dài hạn				
- Tiền gửi có kỳ hạn				
- Trái phiếu				
- Các khoản đầu tư khác				

### c) Đầu tư góp vốn vào đơn vị khác (chi tiết theo từng khoản đầu tư theo tỷ lệ vốn nắm giữ và tỷ lệ quyền biểu quyết)

Chỉ tiêu	Cuối quý			Đầu quý		
	Giá gốc	Dự phòng	Giá trị hợp lý	Giá gốc	Dự phòng	Giá trị hợp lý
- Đầu tư vào công ty con	118,500,000,000			51,800,000,000		
- Đầu tư vào công ty liên doanh, liên kết;				16,000,000,000		
- Đầu tư vào đơn vị khác;						

- Tóm tắt tình hình hoạt động của các công ty con, công ty liên doanh, liên kết trong kỳ;

- Các giao dịch trọng yếu giữa doanh nghiệp và công ty con, liên doanh, liên kết trong kỳ

- Trường hợp không xác định được giá trị hợp lý thì giải trình lý do.

## 03. Phải thu của khách hàng

Chỉ tiêu	Cuối quý	Đầu quý
a) Phải thu của khách hàng ngắn hạn	35,787,392,455	31,985,978,455

Công Ty Cổ Phần ILA  
20 Đường 20 ,Khu Phố 2, Phường Bình An, Quận 2, TP.HCM

- Chi tiết các khoản phải thu của khách hàng chiếm từ 10% trở lên trên tổng phải thu khách hàng		
- Các khoản phải thu khách hàng khác		
b) Phải thu của khách hàng dài hạn (tương tự ngắn hạn)		
c) Phải thu của khách hàng là các bên liên quan (chi tiết từng đối tượng)		

#### 04. Phải thu khác

Chỉ tiêu	Cuối quý		Đầu quý	
	Giá trị	Dự phòng	Giá trị	Dự phòng
a) Ngắn hạn				
- Phải thu về cổ phần hoá;				
- Phải thu về cổ tức và lợi nhuận được chia;				
- Phải thu người lao động;				
- Ký cược, ký quỹ	43,400,000		85,400,000	
- Cho mượn;				
- Các khoản chi hộ;				
- Phải thu khác.			8,320,811,000	
b) Dài hạn				
- Phải thu về cổ phần hoá;				
- Phải thu về cổ tức và lợi nhuận được chia;				
- Phải thu người lao động;				
- Ký cược, ký quỹ				
- Cho mượn;				
- Các khoản chi hộ;				
- Phải thu khác.				
<b>Cộng</b>	<b>43,400,000</b>		<b>8,406,211,000</b>	

#### 05. Tài sản thiếu chờ xử lý (Chi tiết từng loại tài sản thiếu)

Chỉ tiêu	Cuối quý		Đầu quý	
	Số lượng	Giá trị	Số lượng	Giá trị
a) Tiền;				
b) Hàng tồn kho;				
c) TSCĐ;				
d) Tài sản khác.				

#### 06. Nợ xấu

Công Ty Cổ Phần ILA  
20 Đường 20 ,Khu Phố 2, Phường Bình An, Quận 2, TP.HCM

Chi tiêu	Cuối quý			Đầu quý		
	Giá gốc	Giá trị có thể thu hồi	Đối tượng nợ	Giá gốc	Giá trị có thể thu hồi	Đối tượng nợ
- Tổng giá trị các khoản phải thu, cho vay quá hạn thanh toán hoặc chưa quá hạn nhưng khó có khả năng thu hồi (trong đó chỉ tiết thời gian quá hạn và giá trị các khoản nợ phải thu, cho vay quá hạn theo từng đối tượng nếu khoản nợ phải thu theo từng đối tượng đó chiếm từ 10% trở lên trên tổng số nợ quá hạn)						
- Thông tin về các khoản tiền phạt, phải thu về lãi trả chậm... phát sinh từ các khoản nợ quá hạn nhưng không được ghi nhận doanh thu;						
- Khả năng thu hồi nợ phải thu quá hạn.						
<b>Cộng</b>						

#### 07. Hàng tồn kho

Chi tiêu	Cuối quý		Đầu quý	
	Giá gốc	Dự phòng	Giá gốc	Dự phòng
- Hàng đang đi trên đường				
- Nguyên liệu, vật liệu				
- Công cụ, dụng cụ				
- Chi phí sản xuất kinh doanh dở dang				
- Thành phẩm				
- Hàng hóa	1,298,266,620		290,369,000	
- Hàng gửi đi bán				
- Hàng hóa kho bảo thuế				
- Hàng hóa bất động sản				
<b>Cộng</b>	<b>1,298,266,620</b>		<b>290,369,000</b>	

- Giá trị hàng tồn kho ứ đọng, kém, mất phẩm chất không có khả năng tiêu thụ tại thời điểm cuối kỳ; Nguyên nhân và hướng xử lý đối với hàng tồn kho ứ đọng, kém, mất phẩm chất
- Giá trị hàng tồn kho dùng để thế chấp, cầm cố bảo đảm các khoản nợ phải trả tại thời điểm cuối kỳ;
- Lý do dẫn đến việc trích lập thêm hoặc hoàn nhập dự phòng giảm giá hàng tồn kho.

#### 08. Tài sản dở dang dài hạn

Chi tiêu	Cuối quý		Đầu quý	
	Giá gốc	Giá trị có thể thu hồi	Giá gốc	Giá trị có thể thu hồi
a) Chi phí sản xuất, kinh doanh dở dang dài hạn (Chi tiết cho từng loại, nêu lí do vì sao không hoàn thành trong một chu kỳ sản xuất, kinh doanh thông thường)				

Công Ty Cổ Phần ILA  
20 Đường 20 ,Khu Phố 2, Phường Bình An, Quận 2, TP.HCM

.....			
Cộng			
Chỉ tiêu	Cuối quý	Đầu quý	
b) Xây dựng cơ bản dở dang (Chi tiết cho các công trình chiếm từ 10% trên tổng giá trị XDCB)			
- Mua sắm;			
- XDCB;			
- Sửa chữa.			
Cộng			

#### 09. Tăng, giảm tài sản cố định hữu hình

Khoản mục	Nhà cửa, vật kiến trúc	Máy móc, thiết bị	Phương tiện vận tải, truyền dẫn	Thiết bị, dụng cụ quản lý	Cây lâu năm, súc vật làm việc cho sản phẩm	Kết cấu hạ tầng do NN ĐTXD...	Tài sản cố định hữu hình khác	Tổng cộng
<b>Nguyên giá</b>								
Số dư đầu năm	348,333,337							348,333,337
- Mua trong năm	2,263,635,000							2,263,635,000
- Đầu tư XDCB hoàn thành								
- Tăng khác								
- Chuyển sang bất động sản đầu tư								
- Thanh lý, nhượng bán								
- Giảm khác								
Số dư cuối năm	2,611,968,337							2,611,968,337
<b>Giá trị hao mòn lũy kế</b>								
Số dư đầu năm								35,544,220
- Khấu hao trong năm								21,326,532
- Tăng khác								
- Chuyển sang bất động sản đầu tư								
- Thanh lý, nhượng bán								
- Giảm khác								
Số dư cuối năm								56,870,752
<b>Giá trị còn lại</b>								
- Tại ngày đầu năm								312,789,117
- Tại ngày cuối năm								2,555,097,585

- Giá trị còn lại cuối năm của TSCĐ hữu hình đã dùng để thế chấp, cầm cố đảm bảo các khoản cho vay;
- Nguyên giá TSCĐ cuối năm đã khấu hao hết nhưng vẫn còn sử dụng;
- Nguyên giá TSCĐ cuối năm chờ thanh lý;
- Các cam kết về việc mua, bán TSCĐ hữu hình có giá trị lớn trong tương lai;
- Các thay đổi khác về TSCĐ hữu hình:

10. Tăng, giảm tài sản cố định vô hình

6/20

Công Ty Cổ Phần ILA  
20 Đường 20, Khu Phố 2, Phường Bình An, Quận 2, TP.HCM

Khoản mục	Quyền sử dụng đất	Quyền phát hành	Bản quyền, bằng sáng chế	Nhãn hiệu hàng hóa	Phần mềm máy tính	Giấy phép và giấy phép nhượng quyền	TSCĐ vô hình khác	Tổng cộng
<b>Nguyên giá</b>								
Số dư đầu năm								
- Mua trong năm								
- Tạo ra từ nội bộ doanh nghiệp								
- Tăng do hợp nhất kinh doanh								
- Tăng khác								
- Thanh lý, nhượng bán								
- Giảm khác								
Số dư cuối năm								
<b>Giá trị hao mòn lũy kế</b>								
Số dư đầu năm								
- Khấu hao trong năm								
- Tăng khác								
- Thanh lý nhượng bán								
- Giảm khác								
Số dư cuối năm								
<b>Giá trị còn lại</b>								
- Tại ngày đầu năm								
- Tại ngày cuối năm								

- Giá trị còn lại cuối kỳ của TSCĐ vô hình dùng để thế chấp, cầm cố đảm bảo khoản vay;
- Nguyên giá TSCĐ vô hình đã khấu hao hết nhưng vẫn sử dụng;
- Thuyết minh số liệu và giải trình khác:

11. Tăng, giảm tài sản cố định thuê tài chính

Khoản mục	Nhà cửa, vật kiến trúc	Máy móc, thiết bị	Phương tiện vận tải,	Thiết bị, dụng cụ quản lý	Tài sản cố định hữu hình khác	Tài sản cố định vô hình	Tổng cộng
<b>Nguyên giá</b>							
Số dư đầu năm							
- Thuê tài chính trong năm							
- Mua lại TSCĐ thuê tài chính							
- Tăng khác							
- Trả lại TSCĐ thuê tài chính							
- Giảm khác							
Số dư cuối năm							
<b>Giá trị hao mòn lũy kế</b>							
Số dư đầu năm							



- Khấu hao trong năm							
----------------------	--	--	--	--	--	--	--

7/20

Công Ty Cổ Phần ILA  
20 Đường 20 ,Khu Phố 2, Phường Bình An, Quận 2, TP.HCM

- Mua lại TSCĐ thuê tài chính							
- Tặng khác							
- Trả lại TSCĐ thuê tài chính							
- Giảm khác							
Số dư cuối năm							
<b>Giá trị còn lại</b>							
- Tại ngày đầu năm							
- Tại ngày cuối năm							

\* Tiền thuê phát sinh thêm được ghi nhận là chi phí trong năm:

\* Căn cứ để xác định tiền thuê phát sinh thêm:

\* Điều khoản gia hạn thuê hoặc quyền được mua tài sản:

**12. Tăng, giảm bất động sản đầu tư**

Khoản mục	Số đầu quý	Giảm trong quý	Tăng trong quý	Số cuối quý
<b>a) Bất động sản đầu tư cho thuê</b>				
<b>Nguyên giá</b>				
- Quyền sử dụng đất				
- Nhà				
- Nhà và quyền sử dụng đất				
- Cơ sở hạ tầng				
<b>Giá trị hao mòn lũy kế</b>				
- Quyền sử dụng đất				
- Nhà				
- Nhà và quyền sử dụng đất				
- Cơ sở hạ tầng				
<b>Giá trị còn lại</b>				
- Quyền sử dụng đất				
- Nhà				
- Nhà và quyền sử dụng đất				
- Cơ sở hạ tầng				
<b>b) Bất động sản đầu tư nắm giữ chờ tăng giá</b>				
<b>Nguyên giá</b>				
- Quyền sử dụng đất				
- Nhà				
- Nhà và quyền sử dụng đất				
- Cơ sở hạ tầng				
<b>Tồn thất do suy giảm giá</b>				
- Quyền sử dụng đất				
- Nhà				
- Nhà và quyền sử dụng đất				
- Cơ sở hạ tầng				
<b>Giá trị còn lại</b>				

Công Ty Cổ Phần ILA  
20 Đường 20 ,Khu Phố 2, Phường Bình An, Quận 2, TP.HCM

- Quyền sử dụng đất				
- Nhà				
- Nhà và quyền sử dụng đất				
- Cơ sở hạ tầng				

- Giá trị còn lại cuối kỳ của BĐSĐT dùng để thế chấp, cầm cố đảm bảo khoản vay;
- Nguyên giá BĐSĐT đã khấu hao hết nhưng vẫn cho thuê hoặc nắm giữ chờ tăng giá;
- Thuyết minh số liệu và giải trình khác.

### 13. Chi phí trả trước

Chỉ tiêu	Cuối quý	Đầu quý
a) Ngắn hạn (chi tiết theo từng khoản mục)		
- Chi phí trả trước về thuê hoạt động TSCĐ;		
- Công cụ, dụng cụ xuất dùng;		
- Chi phí đi vay;		
- Các khoản khác (nếu chi tiết nếu có giá trị lớn).		
b) Dài hạn		
- Chi phí thành lập doanh nghiệp		
- Chi phí mua bảo hiểm;		
- Các khoản khác (nếu chi tiết nếu có giá trị lớn).		
<b>Cộng</b>		

### 14. Tài sản khác

Chỉ tiêu	Cuối quý	Đầu quý
a) Ngắn hạn (chi tiết theo từng khoản mục)		
b) Dài hạn (chi tiết theo từng khoản mục)		
<b>Cộng</b>		

### 15. Vay và nợ thuê tài chính

Chỉ tiêu	Cuối quý		Trong quý		Đầu quý	
	Giá trị	Số không có khả năng trả nợ	Tăng	Giảm	Giá trị	Số không có khả năng trả nợ
a) Vay ngắn hạn						
.....						
b) Vay dài hạn						
.....						
<b>Cộng</b>						

### c) Các khoản nợ thuê tài chính

Thời hạn	Quý này			Quý trước		
	Tổng khoản Thanh toán tiền thuê tài chính	Trả tiền lãi thuê	Trả nợ gốc	Tổng khoản Thanh toán tiền thuê tài	Trả tiền lãi thuê	Trả nợ gốc
- Từ 1 năm trở xuống						
- Trên 1 năm đến 5 năm						
- Trên 5 năm						

Công Ty Cổ Phần ILA  
20 Đường 20 ,Khu Phố 2, Phường Bình An, Quận 2, TP.HCM

**d) Số vay và nợ thuê tài chính quá hạn chưa thanh toán**

Chỉ tiêu	Cuối quý		Đầu quý	
	Gốc	Lãi	Gốc	Lãi
- Vay:				
- Nợ thuê tài chính:				
- Lý do chưa thanh toán				
<b>Cộng</b>				

đ) Thuyết minh chi tiết về các khoản vay và nợ thuê tài chính đối với các bên liên quan

.....

**16. Phải trả người bán**

Chỉ tiêu	Cuối quý		Đầu quý	
	Giá trị	Số có khả năng trả nợ	Giá trị	Số có khả năng trả nợ
a) Các khoản phải trả người bán ngắn hạn	8,052,676,221		163,032,721	
- Chi tiết cho từng đối tượng chiếm từ 10% trở lên trên tổng số phải trả				
- Phải trả cho các đối tượng khác				
b) Các khoản phải trả người bán dài hạn (chi tiết tương tự ngắn hạn)				
<b>Cộng</b>	<b>8,052,676,221</b>		<b>163,032,721</b>	
c) Số nợ quá hạn chưa thanh toán				
- Chi tiết từng đối tượng chiếm 10% trở lên trên tổng số quá hạn;				
- Các đối tượng khác				
<b>Cộng</b>				
d) Phải trả người bán là các bên liên quan (chi tiết cho từng đối tượng)				

**17. Thuế và các khoản phải nộp nhà nước**

Chỉ tiêu	Đầu quý	Số phải nộp trong quý	Số đã thực nộp trong quý	Cuối quý
a) Phải nộp (chi tiết theo từng loại thuế)				
- Thuế giá trị gia tăng	618,407,987	654,674,000		1,273,081,987
- Thuế tiêu thụ đặc biệt				
- Thuế xuất nhập khẩu				
- Thuế thu nhập doanh nghiệp	3,016,246,920	764,996,311	1,500,000,000	2,281,243,231
- Thuế thu nhập cá nhân	15,743,354	9,126,385		24,869,739
- Thuế tài nguyên				
- Thuế nhà đất và tiền thuê đất				
- Các loại thuế khác				
- Các khoản phí, lệ phí và các khoản phải nộp khác				
<b>Cộng</b>	<b>3,650,398,261</b>	<b>1,428,796,696</b>	<b>1,500,000,000</b>	<b>3,579,194,957</b>
b) Phải thu (chi tiết theo từng loại thuế)				



Công Ty Cổ Phần ILA  
20 Đường 20 ,Khu Phố 2, Phường Bình An, Quận 2, TP.HCM

- Thuế giá trị gia tăng				
- Thuế tiêu thụ đặc biệt				
- Thuế xuất nhập khẩu				
- Thuế thu nhập doanh nghiệp				
- Thuế thu nhập cá nhân				
- Thuế tài nguyên				
- Thuế nhà đất và tiền thuê đất				
- Các loại thuế khác				
- Các khoản phí, lệ phí và các khoản phải nộp khác				
<b>Cộng</b>				

### 18. Chi phí phải trả

Chỉ tiêu	Cuối quý	Đầu quý
a) Ngắn hạn		
- Trích trước chi phí tiền lương trong thời gian nghỉ phép		
- Chi phí trong thời gian ngừng kinh doanh		
- Chi phí trích trước tạm tính giá vốn hàng hóa, thành phẩm BĐS đã bán		
- Các khoản trích trước khác		
b) Dài hạn		
- Lãi vay		
- Các khoản khác (chi tiết từng khoản)		
.....		
<b>Cộng</b>		

### 19. Phải trả khác

Chỉ tiêu	Cuối quý	Đầu quý
a) Ngắn hạn		
- Tài sản thừa chờ giải quyết		
- Kinh phí công đoàn		
- Bảo hiểm xã hội	13,005,000	
- Bảo hiểm y tế	2,295,000	
- Bảo hiểm thất nghiệp	1,020,000	
- Phải trả về cổ phần hóa		
- Nhận ký quỹ, ký cược ngắn hạn		
- Cổ tức, lợi nhuận phải trả		
- Các khoản phải trả, phải nộp khác	2,118,293,500	
<b>Cộng</b>	2,134,613,500	
b) Dài hạn (chi tiết theo từng khoản mục)		
- Nhận ký quỹ, ký cược dài hạn		
- Các khoản phải trả, phải nộp khác		
<b>Cộng</b>		

c) Số nợ quá hạn chưa thanh toán (chi tiết từng khoản mục, lý do chưa thanh toán nợ quá hạn)

### 20. Doanh thu chưa thực hiện

Công Ty Cổ Phần ILA  
20 Đường 20 ,Khu Phố 2,Phường Bình An,Quận 2,TP.HCM

Chỉ tiêu	Cuối quý	Đầu quý
a) Ngắn hạn		
- Doanh thu nhận trước;		
- Doanh thu từ chương trình khách hàng truyền thống;		
- Các khoản doanh thu chưa thực hiện khác.		
<b>Cộng</b>		
b) Dài hạn		
- Doanh thu nhận trước;		
- Doanh thu từ chương trình khách hàng truyền thống;		
- Các khoản doanh thu chưa thực hiện khác.		
<b>Cộng</b>		
c) Khả năng không thực hiện được hợp đồng với khách hàng (chi tiết từng khoản mục, lý do không có khả năng thực hiện).		

## 21. Trái phiếu phát hành

### 21.1. Trái phiếu thường

Chỉ tiêu	Cuối quý			Đầu quý		
	Giá trị	Lãi suất	Kỳ hạn	Giá trị	Lãi suất	Kỳ hạn
a) Trái phiếu phát hành						
- Loại phát hành theo mệnh giá;						
- Loại phát hành có chiết khấu;						
- Loại phát hành có phụ trội.						
<b>Cộng</b>						
b) Thuyết minh chi tiết về trái phiếu các bên liên quan nắm giữ (theo từng loại trái phiếu)						
.....						
<b>Cộng</b>						

### 21.2. Trái phiếu chuyển đổi

#### a. Trái phiếu chuyển đổi tại thời điểm đầu kỳ:

- Thời điểm phát hành, kỳ hạn gốc và kỳ hạn còn lại từng loại trái phiếu chuyển đổi;
- Số lượng từng loại trái phiếu chuyển đổi;
- Mệnh giá, lãi suất từng loại trái phiếu chuyển đổi;
- Tỷ lệ chuyển đổi thành cổ phiếu từng loại trái phiếu chuyển đổi;
- Lãi suất chiết khấu dùng để xác định giá trị phần nợ gốc của từng loại trái phiếu chuyển đổi;
- Giá trị phần nợ gốc và phần quyền chọn cổ phiếu của từng loại trái phiếu chuyển đổi.

#### b. Trái phiếu chuyển đổi phát hành thêm trong kỳ:

- Thời điểm phát hành, kỳ hạn gốc từng loại trái phiếu chuyển đổi;
- Số lượng từng loại trái phiếu chuyển đổi;
- Mệnh giá, lãi suất từng loại trái phiếu chuyển đổi;
- Tỷ lệ chuyển đổi thành cổ phiếu từng loại trái phiếu chuyển đổi;
- Lãi suất chiết khấu dùng để xác định giá trị phần nợ gốc của từng loại trái phiếu chuyển đổi;

Công Ty Cổ Phần ILA  
20 Đường 20, Khu Phố 2, Phường Bình An, Quận 2, TP.HCM

- Giá trị phần nợ gốc và phần quyền chọn cổ phiếu của từng loại trái phiếu chuyển đổi.

c. Trái phiếu chuyển đổi được chuyển thành cổ phiếu trong kỳ:

- Số lượng từng loại trái phiếu đã chuyển đổi thành cổ phiếu trong kỳ; Số lượng cổ phiếu phát hành thêm trong kỳ để chuyển đổi trái phiếu;

- Giá trị phần nợ gốc của trái phiếu chuyển đổi được ghi tăng vốn chủ sở hữu.

d. Trái phiếu chuyển đổi đã đáo hạn không được chuyển thành cổ phiếu trong kỳ:

- Số lượng từng loại trái phiếu đã đáo hạn không chuyển đổi thành cổ phiếu trong kỳ;

- Giá trị phần nợ gốc của trái phiếu chuyển đổi được hoàn trả cho nhà đầu tư

e. Trái phiếu chuyển đổi tại thời điểm cuối kỳ:

- Kỳ hạn gốc và kỳ hạn còn lại từng loại trái phiếu chuyển đổi;

- Số lượng từng loại trái phiếu chuyển đổi;

- Mệnh giá, lãi suất từng loại trái phiếu chuyển đổi;

- Tỷ lệ chuyển đổi thành cổ phiếu từng loại trái phiếu chuyển đổi;

- Lãi suất chiết khấu dùng để xác định giá trị phần nợ gốc của từng loại trái phiếu chuyển đổi;

- Giá trị phần nợ gốc và phần quyền chọn cổ phiếu của từng loại trái phiếu chuyển đổi.

g) Thuyết minh chi tiết về trái phiếu các bên liên quan nắm giữ (theo từng loại trái phiếu)

## 22. Cổ phiếu ưu đãi phân loại là nợ phải trả

- Mệnh giá;

- Đối tượng được phát hành (ban lãnh đạo, cán bộ, nhân viên, đối tượng khác);

- Điều khoản mua lại (Thời gian, giá mua lại, các điều khoản cơ bản khác trong hợp đồng phát hành);

- Giá trị đã mua lại trong kỳ;

- Các thuyết minh khác.

## 23. Dự phòng phải trả

Chỉ tiêu	Cuối quý	Đầu quý
a) Ngắn hạn		
- Dự phòng bảo hành sản phẩm hàng hóa;		
- Dự phòng bảo hành công trình xây dựng;		
- Dự phòng tái cơ cấu;		
- Dự phòng phải trả khác (Chi phí sửa chữa TSCĐ định kỳ, chi phí hoàn nguyên môi trường...)		
<b>Cộng</b>		
b) Dài hạn		
- Dự phòng bảo hành sản phẩm hàng hóa;		
- Dự phòng bảo hành công trình xây dựng;		
- Dự phòng tái cơ cấu;		
- Dự phòng phải trả khác (Chi phí sửa chữa TSCĐ định kỳ, chi phí hoàn nguyên môi trường...)		
<b>Cộng</b>		

## 24. Tài sản thuế thu nhập hoãn lại và thuế thu nhập hoãn lại phải trả

Chỉ tiêu	Cuối quý	Đầu quý
a - Tài sản thuế thu nhập hoãn lại		
- Thuế suất thuế TNDN sử dụng để xác định giá trị tài sản thuế thu nhập hoãn lại		

Công Ty Cổ Phần ILA  
20 Đường 20 ,Khu Phố 2, Phường Bình An, Quận 2, TP.HCM

- Tài sản thuế thu nhập hoãn lại liên quan đến khoản lỗ tính thuế chưa sử dụng		
- Tài sản thuế thu nhập hoãn lại liên quan đến khoản ưu đãi tính thuế chưa sử dụng		
- Tài sản thuế thu nhập hoãn lại liên quan đến khoản chênh lệch tạm thời được khấu trừ		
- Số bù trừ với thuế thu nhập hoãn lại phải trả		
<b>b - Thuế thu nhập hoãn lại phải trả</b>		
- Thuế suất thuế TNDN sử dụng để xác định giá trị thuế thu nhập hoãn lại phải trả		
- Thuế thu nhập hoãn lại phải trả phát sinh từ các khoản chênh lệch tạm thời chịu thuế		
- Số bù trừ với tài sản thuế thu nhập hoãn lại		

## 25. Vốn chủ sở hữu

### a- Bảng đối chiếu biến động của vốn chủ sở hữu

Chỉ tiêu	Vốn góp của chủ sở hữu	Thặng dư vốn cổ phần	Quyền chọn chuyên đổi trái phiếu	Vốn khác của chủ sở hữu	Chênh lệch đánh giá lại tài sản	Chênh lệch tỷ giá	LNST chưa phân phối và các quỹ	Các khoản mục khác	Tổng cộng
A	1	2	3	4	5	6	7	8	9
<b>Số dư đầu năm trước</b>	100,000,000,000								100,000,000,000
- Tăng vốn trong năm trước									
- Lãi trong năm trước									
- Tăng khác									
- Giảm vốn trong năm trước									
- Lỗ trong năm trước									
- Giảm khác									
<b>Số dư đầu năm nay</b>	100,000,000,000								100,000,000,000
- Tăng vốn trong năm nay	69,999,930,000								69,999,930,000
- Lãi trong năm nay									
- Tăng khác									
- Giảm vốn trong năm nay									
- Lỗ trong năm nay									
- Giảm khác									
<b>Số dư cuối năm nay</b>	169,999,930,000								169,999,930,000

### b- Chi tiết vốn đầu tư của chủ sở hữu

Chỉ tiêu	Cuối quý	Đầu quý
- Vốn góp của công ty mẹ (nếu là công ty con)		
- Vốn góp của các đối tượng khác		
<b>Cộng</b>		

### c- Các giao dịch về vốn với các chủ sở hữu và phân phối cổ tức, chia lợi nhuận

Công Ty Cổ Phần ILA  
20 Đường 20 ,Khu Phố 2, Phường Bình An, Quận 2, TP.HCM

Chỉ tiêu	Quý này	Quý trước
- Vốn đầu tư của chủ sở hữu		
+ Vốn góp đầu năm		
+ Vốn góp tăng trong năm		
+ Vốn góp giảm trong năm		
+ Vốn góp cuối năm		
- Cổ tức, lợi nhuận đã chia		

#### d. Cổ phiếu

Chỉ tiêu	Cuối quý	Đầu quý
- Số lượng cổ phiếu đăng ký phát hành		
- Số lượng cổ phiếu đã bán ra công chúng		
+ Cổ phiếu phổ thông		
+ Cổ phiếu ưu đãi (loại được phân loại là VCSH)		
- Số lượng cổ phiếu được mua lại (cổ phiếu quỹ)		
+ Cổ phiếu phổ thông		
+ Cổ phiếu ưu đãi (loại được phân loại là VCSH)		
- Số lượng cổ phiếu đang lưu hành		
+ Cổ phiếu phổ thông		
+ Cổ phiếu ưu đãi (loại được phân loại là VCSH)		

\* Mệnh giá cổ phiếu đang lưu hành:

#### đ- Cổ tức

- Cổ tức đã công bố sau ngày kết thúc kỳ kế toán năm
- + Cổ tức đã công bố trên cổ phiếu phổ thông:
- + Cổ tức đã công bố trên cổ phiếu ưu đãi:
- Cổ tức của cổ phiếu ưu đãi lũy kế chưa được ghi nhận

#### e- Các quỹ của doanh nghiệp

- Quỹ đầu tư phát triển:
- Quỹ hỗ trợ sắp xếp doanh nghiệp
- Quỹ khác thuộc vốn chủ sở hữu:

g- Thu nhập và chi phí, lãi hoặc lỗ được ghi nhận trực tiếp vào vốn chủ sở hữu theo quy định của các chuẩn mực kế toán cụ thể:

-....

-....

#### 26. Chênh lệch đánh giá lại tài sản

Chỉ tiêu	Quý này	Quý trước
Lí do thay đổi giữa số đầu năm và cuối năm (đánh giá lại trong trường hợp nào, tài sản nào được đánh giá lại, theo quyết định nào?...).		

#### 27. Chênh lệch tỷ giá

Chỉ tiêu	Quý này	Quý trước
- Chênh lệch tỷ giá do chuyển đổi BCTC lập bằng ngoại tệ sang VND		
- Chênh lệch tỷ giá phát sinh vì các nguyên nhân khác (nói rõ nguyên nhân)		

Công Ty Cổ Phần ILA  
20 Đường 20 ,Khu Phố 2, Phường Bình An, Quận 2, TP.HCM

## 28. Nguồn kinh phí

Chi tiêu	Quý này	Quý trước
- Nguồn kinh phí được cấp trong năm		
- Chi sự nghiệp		
- Nguồn kinh phí còn lại cuối năm		

## 29. Các khoản mục ngoài Bảng cân đối kế toán

a) Tài sản thuê ngoài: Tổng số tiền thuê tối thiểu trong tương lai của hợp đồng thuê hoạt động tài sản không hủy ngang theo các thời hạn

Chi tiêu	Cuối quý	Đầu quý
- Từ 1 năm trở xuống;		
- Trên 1 năm đến 5 năm;		
- Trên 5 năm;		

b) Tài sản nhận giữ hộ: Doanh nghiệp phải thuyết minh chi tiết về số lượng, chủng loại, quy cách, phẩm chất tại thời điểm cuối kỳ:

Mã hàng	Tên hàng	Chủng loại, quy cách, phẩm chất	ĐVT	Số lượng
	- Vật tư hàng hoá nhận giữ hộ, gia công, nhận ủy thác:			
	- Hàng hoá nhận bán hộ, nhận ký gửi, nhận cầm cố, thế chấp:			

c) Ngoại tệ các loại: Doanh nghiệp phải thuyết minh chi tiết số lượng từng loại ngoại tệ tính theo nguyên tệ. Vàng tiền tệ phải trình bày khối lượng theo đơn vị tính trong nước và quốc tế Ounce, thuyết minh giá trị tính theo USD

d) Vàng tiền tệ: Doanh nghiệp phải thuyết minh chi tiết giá gốc, số lượng (theo đơn vị tính quốc tế) và chủng loại các loại vàng tiền tệ

đ) Nợ khó đòi đã xử lý: Doanh nghiệp phải thuyết minh chi tiết giá trị (theo nguyên tệ và VND) các khoản nợ khó đòi đã xử lý trong vòng 10 năm kể từ ngày xử lý theo từng đối tượng, nguyên nhân đã xoá sổ kế toán nợ khó đòi

e) Các thông tin khác về các khoản mục ngoài Bảng cân đối kế toán

## 30. Các thông tin khác do doanh nghiệp tự thuyết minh, giải trình.

## VII. Thông tin bổ sung cho các khoản mục trình bày trong Báo cáo kết quả hoạt động kinh doanh

### 1. Tổng doanh thu bán hàng và cung cấp dịch vụ (Mã số 01)

Chi tiêu	Quý này	Quý trước
a. Doanh thu		
- Doanh thu bán hàng	6,546,740,000	165,712,000
- Doanh thu cung cấp dịch vụ	9,336,363,636	2,363,636,364
- Doanh thu hợp đồng xây dựng		
+ Doanh thu của hợp đồng xây dựng được ghi nhận trong kỳ;		
+ Tổng doanh thu lũy kế của hợp đồng xây dựng được ghi nhận đến thời điểm lập báo cáo tài chính;		
<b>Cộng</b>	<b>15,883,103,636</b>	<b>2,529,348,364</b>
b) Doanh thu đối với các bên liên quan (chi tiết từng đối tượng).		

Công Ty Cổ Phần ILA  
20 Đường 20 ,Khu Phố 2, Phường Bình An, Quận 2, TP.HCM

c) Trường hợp ghi nhận doanh thu cho thuê tài sản là tổng số tiền nhận trước, doanh nghiệp phải thuyết minh thêm để so sánh sự khác biệt giữa việc ghi nhận doanh thu theo phương pháp phân bổ dần theo thời gian cho thuê; Khả năng suy giảm lợi nhuận và luồng tiền trong tương lai do đã ghi nhận doanh thu đối với toàn bộ số tiền nhận trước.

## 2. Các khoản giảm trừ doanh thu (Mã số 02)

Chỉ tiêu	Quý này	Quý trước
- Chiết khấu thương mại		
- Giảm giá hàng bán		
- Hàng bán bị trả lại		
<b>Cộng</b>		

## 3. Giá vốn hàng bán (Mã số 11)

Chỉ tiêu	Quý này	Quý trước
- Giá vốn của hàng hóa đã bán	11,640,870,563	1,893,893,818
- Giá vốn của thành phẩm đã bán		
Trong đó: Giá vốn trích trước của hàng hóa, thành phẩm bất động sản đã bán bao gồm:		
+ Hạng mục chi phí trích trước		
+ Giá trị trích trước vào chi phí của từng hạng mục		
+ Thời gian chi phí dự kiến phát sinh.		
- Giá vốn của dịch vụ đã cung cấp		
- Giá trị còn lại, chi phí nhượng bán, thanh lý của BĐS đầu tư		
- Chi phí kinh doanh bất động sản đầu tư		
- Giá trị hàng tồn kho mất mát trong kỳ		
- Giá trị từng loại hàng tồn kho hao hụt ngoài định mức trong kỳ		
- Dự phòng giảm giá hàng tồn kho		
- Các khoản ghi giảm giá vốn hàng bán		
<b>Cộng</b>	<b>11,640,870,563</b>	<b>1,893,893,818</b>

## 4. Doanh thu hoạt động tài chính (Mã số 21)

Chỉ tiêu	Quý này	Quý trước
- Lãi tiền gửi, tiền cho vay		
- Lãi bán các khoản đầu tư		
- Cổ tức, lợi nhuận được chia		
- Lãi chênh lệch tỷ giá		
- Lãi bán hàng trả chậm, chiết khấu thanh toán		
- Doanh thu hoạt động tài chính khác	82,568	657,594,069
<b>Cộng</b>	<b>82,568</b>	<b>657,594,069</b>

## 5. Chi phí tài chính (Mã số 22)

Chỉ tiêu	Quý này	Quý trước
- Lãi tiền vay		
- Chiết khấu thanh toán, lãi bán hàng trả chậm		
- Lỗ do thanh lý các khoản đầu tư tài chính		
- Lỗ chênh lệch tỷ giá		

Công Ty Cổ Phần ILA  
20 Đường 20 ,Khu Phố 2, Phường Bình An, Quận 2, TP.HCM

- Dự phòng giảm giá chứng khoán kinh doanh và tổn thất đầu tư		
- Chi phí tài chính khác		
- Các khoản ghi giảm chi phí tài chính.		
<b>Cộng</b>		

#### 6. Thu nhập khác

Chỉ tiêu	Quý này	Quý trước
- Thanh lý, nhượng bán TSCĐ;		
- Lãi do đánh giá lại tài sản;		
- Tiền phạt thu được;		
- Thuế được giảm;		
- Các khoản khác.	57,423,856	904,600,000
<b>Cộng</b>	<b>57,423,856</b>	<b>904,600,000</b>

#### 7. Chi phí khác

Chỉ tiêu	Quý này	Quý trước
- Giá trị còn lại TSCĐ và chi phí thanh lý, nhượng bán TSCĐ;		
- Lỗ do đánh giá lại tài sản;		
- Các khoản bị phạt;		
- Các khoản khác.	5,022,000	924,093,566
<b>Cộng</b>	<b>5,022,000</b>	<b>924,093,566</b>

#### 8. Chi phí bán hàng và chi phí quản lý doanh nghiệp

Chỉ tiêu	Quý này	Quý trước
a) Các khoản chi phí quản lý doanh nghiệp phát sinh trong kỳ	473,335,942	317,695,282
- Chi tiết các khoản chiếm từ 10% trở lên trên tổng chi phí QLDN;		
- Các khoản chi phí QLDN khác.	473,335,942	317,695,282
b) Các khoản chi phí bán hàng phát sinh trong kỳ		
- Chi tiết các khoản chiếm từ 10% trở lên trên tổng chi phí bán hàng;		
- Các khoản chi phí bán hàng khác.		
c) Các khoản ghi giảm chi phí bán hàng và chi phí quản lý doanh nghiệp	3,600,000	2,590,000
- Hoàn nhập dự phòng bảo hành sản phẩm, hàng hóa;		
- Hoàn nhập dự phòng tái cơ cấu, dự phòng khác;		
- Các khoản ghi giảm khác.	3,600,000	2,590,000

#### 9. Chi phí sản xuất kinh doanh theo yếu tố

Chỉ tiêu	Quý này	Quý trước
- Chi phí nguyên liệu, vật liệu	25,372,296	40,279,015
- Chi phí nhân công	337,604,897	185,100,108
- Chi phí khấu hao tài sản cố định	21,326,532	29,971,224
- Chi phí dịch vụ mua ngoài	41,600,757	14,033,600
- Chi phí khác bằng tiền	34,135,170	11,014,981
<b>Cộng</b>	<b>460,039,652</b>	<b>280,398,928</b>

#### 10. Chi phí thuế thu nhập doanh nghiệp hiện hành (Mã số 51)



Công Ty Cổ Phần ILA  
20 Đường 20 ,Khu Phố 2,Phường Bình An,Quận 2,TP.HCM

Chỉ tiêu	Quý này	Quý trước
- Chi phí thuế thu nhập doanh nghiệp tính trên thu nhập chịu thuế năm hiện hành	764,996,311	191,689,953
- Điều chỉnh chi phí thuế thu nhập doanh nghiệp của các năm trước vào chi phí thuế thu nhập hiện hành năm nay		
- Tổng chi phí thuế thu nhập doanh nghiệp hiện hành	764,996,311	191,689,953

#### 11. Chi phí thuế thu nhập doanh nghiệp hoãn lại (Mã số 52)

Chỉ tiêu	Quý này	Quý trước
- Chi phí thuế thu nhập doanh nghiệp hoãn lại phát sinh từ các khoản chênh lệch tạm thời phải chịu thuế		
- Chi phí thuế thu nhập doanh nghiệp hoãn lại phát sinh từ việc hoàn nhập tài sản thuế thu nhập hoãn lại		
- Thu nhập thuế thu nhập doanh nghiệp hoãn lại phát sinh từ các khoản chênh lệch tạm thời được khấu trừ		
- Thu nhập thuế thu nhập doanh nghiệp hoãn lại phát sinh từ các khoản lỗ tính thuế và ưu đãi thuế chưa sử dụng		
- Thu nhập thuế thu nhập doanh nghiệp hoãn lại phát sinh từ việc hoàn nhập thuế thu nhập hoãn lại phải trả		
- Tổng chi phí thuế thu nhập doanh nghiệp hoãn lại		

#### VIII. Thông tin bổ sung cho các khoản mục trình bày trong báo cáo lưu chuyển tiền tệ

##### 1. Các giao dịch không bằng tiền ảnh hưởng đến báo cáo lưu chuyển tiền tệ và các khoản tiền do doanh nghiệp nắm giữ nhưng không được sử dụng

Chỉ tiêu	Quý này	Quý trước
- Mua tài sản bằng cách nhận các khoản nợ liên quan trực tiếp hoặc thông qua nghiệp vụ cho thuê tài chính		
- Mua doanh nghiệp thông qua phát hành cổ phiếu		
- Chuyển nợ thành vốn chủ sở hữu		
- Các giao dịch phi tiền tệ khác		

2. Các khoản tiền do doanh nghiệp nắm giữ nhưng không được sử dụng: Trình bày giá trị và lý do của các khoản tiền và tương đương tiền lớn do doanh nghiệp nắm giữ nhưng không được sử dụng do có sự hạn chế của pháp luật hoặc các ràng buộc khác mà doanh nghiệp phải thực hiện.

##### 3. Số tiền đi vay thực thu trong kỳ:

- Tiền thu từ đi vay theo kế ước thông thường;
- Tiền thu từ phát hành trái phiếu thường;
- Tiền thu từ phát hành trái phiếu chuyển đổi;
- Tiền thu từ phát hành cổ phiếu ưu đãi phân loại là nợ phải trả;
- Tiền thu từ giao dịch mua bán lại trái phiếu Chính phủ và REPO chứng khoán;
- Tiền thu từ đi vay dưới hình thức khác.

##### 4. Số tiền đã thực trả gốc vay trong kỳ:

- Tiền trả nợ gốc vay theo kế ước thông thường;
- Tiền trả nợ gốc trái phiếu thường;
- Tiền trả nợ gốc trái phiếu chuyển đổi;
- Tiền trả nợ gốc cổ phiếu ưu đãi phân loại là nợ phải trả;
- Tiền chi trả cho giao dịch mua bán lại trái phiếu Chính phủ và REPO chứng khoán;
- Tiền trả nợ vay dưới hình thức khác


#### IX- Những thông tin khác

##### 1. Những khoản nợ tiềm tàng, khoản cam kết và những thông tin tài chính khác:

Công Ty Cổ Phần ILA  
20 Đường 20 ,Khu Phố 2, Phường Bình An, Quận 2, TP.HCM

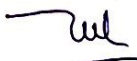
2. Những sự kiện phát sinh sau ngày kết thúc kỳ kế toán năm:
3. Thông tin về các bên liên quan:
4. Trình bày tài sản, doanh thu, kết quả kinh doanh theo bộ phận (theo lĩnh vực kinh doanh hoặc khu vực địa lý) theo quy định của chuẩn mực kế toán số 28 "Báo cáo bộ phận":
5. Thông tin so sánh (những thay đổi về thông tin trong báo cáo tài chính của các niên độ kế toán trước):
6. Thông tin về hoạt động liên tục:
7. Những thông tin khác:

**Người lập biểu**  
(Ký, họ tên)



**Nguyễn Thị Tuyết Nhung**

**Kế toán trưởng**  
(Ký, họ tên)



**Nguyễn Thị Tuyết Nhung**

Lập, Ngày 20 tháng 01 năm 2018  
**Thay mặt Ban Tổng Giám đốc**  
**Tổng Giám Đốc**  
(Ký, họ tên, đóng dấu)



**TRIỆU QUANG PHÚ**

